

# Attraktiva kommuner

10 faktorer som formar kommuners och regioners framtid

27:e maj 2016, SKNT Borås

## FUTURE

Research-based  
foresight

## STRATEGY

Future-  
based  
strategy

## ACTION

Strategy  
enforcement



# Kairos Future – Hjälper företag och organisationer att förstå och forma framtiden

Oberoende internationellt analys- och konsultföretag

Kairos ( | < [ > | ∫ )

är det antika grekiska begreppet för "rätt tid" eller "tid för förändring"

**FUTURE**  
Research-based foresight

**STRATEGY**  
Future-based strategy

**ACTION**  
Strategy enforcement



Tankeväckarna som fick mig att  
börja fundera för 7 år sedan...

# Första tankeväckaren

| Kommun   | Nyetabletering<br>år | Förvärv |
|--|----------------------|---------|
| Varberg  |                      |         |
| Borås  |                      |         |
| Ulricehamn   |                      |         |
| Svenljunga   |                      |         |
| Mark, Tranemo,<br>Vårgårda,<br>Bollebygd och<br>Herrljunga |                      |         |

# Första tankeväckaren

| Kommun   | Nyetabletering<br>är | Förvärv |
|--|----------------------|---------|
| Varberg  | 10                   | 3       |
| Borås  |                      |         |
| Ulricehamn   |                      |         |
| Svenljunga   |                      |         |
| Mark, Tranemo,<br>Vårgårda,<br>Bollebygd och<br>Herrljunga |                      |         |

# Första tankeväckaren

| Kommun   | Nyetabletering<br>är | Förvärv |
|--|----------------------|---------|
| Varberg  | 10                   | 3       |
| Borås  | 4                    | 3       |
| Ulricehamn   |                      |         |
| Svenljunga   |                      |         |
| Mark, Tranemo,<br>Vårgårda,<br>Bollebygd och<br>Herrljunga |                      |         |

# Första tankeväckaren

| Kommun   | Nyetabletering<br>är | Förvärv |
|--|----------------------|---------|
| Varberg  | 10                   | 3       |
| Borås  | 4                    | 3       |
| Ulricehamn   | 1                    | 1       |
| Svenljunga   |                      |         |
| Mark, Tranemo,<br>Vårgårda,<br>Bollebygd och<br>Herrljunga |                      |         |

# Första tankeväckaren

| Kommun   | Nyetabletering<br>är | Förvärv |
|--|----------------------|---------|
| Varberg  | 10                   | 3       |
| Borås  | 4                    | 3       |
| Ulricehamn   | 1                    | 1       |
| Svenljunga   | 0                    | 1       |
| Mark, Tranemo,<br>Vårgårda,<br>Bollebygd och<br>Herrljunga | 0                    | 0       |



# Första tankeväckaren

| Kommun   | Nyetabletering<br>är | Förvärv |
|--|----------------------|---------|
| <b>Varberg</b>   | 10                   | 3       |
| <b>Borås</b>   | 4                    | 3       |
| <b>Ulricehamn</b>  | 1                    | 1       |
| <b>Svenljunga</b>  | 0                    | 1       |
| <b>Mark, Tranemo,<br/>Vårgårda,<br/>Bollebygd och<br/>Herrljunga</b> | 0                    | 0       |

# Andra tankeväckaren

ÅRETS DAGSTIDNING



# SVENSKA DAGBLADET

Måndag 1 november 2010

Sedan 1884 Pris mån-tor 20 kr fre-sön 30 kr



**Svenska politiker låter sig ju inte köpas – eller?**

JENNY NÖRDBERG Nyheter sid 15

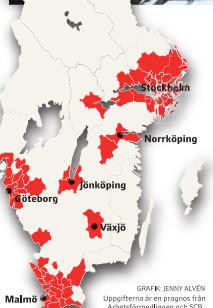
**TERRORHOT MOT GÖTEBORG ÖVER**

Nyheter sid 8



**Här vill svenskarna bo 2025**  
Förändring av antalet invånare i åldern 18-64 år jämfört med 2009.

**Fler invånare**  
**Färre invånare**



Skolkompisarna Lisa Andersson, Pia Holmbom och Emilie Svanström gillar livet i Jokkmokk, men Jockas av att testa att bo i en större stad. FOTO: YVONNE ÅSSELL

## Flyttlassen går mot stan

**GLESBYGDEN ÖVERGES** Den svenska glesbygden blir allt glesare. I 205 av Sveriges 280 kommuner väntas befolkningen krympa under de närmaste 15 åren, samtidigt växer några få svenska regioner så det knakar – klyftan lär därmed vidgas. I Jokkmokk, som på ett decennium har förlorat var sjätte invånare, flyttar många ungdomar ut trots att de skulle vilja bo kvar.

**DISKUTERA** GÅR DET ATT VÄNDA FLYTTSTRÖMMARNA? SKA DET ENS VARA ETT MÅL? [Nyheter sid 6-7](#) [svd.se](#)

## Bombdåd mot polis i Istanbul

Minst 32 personer, varav 15 poliser, skadades i går när en självmordsbombare sprängde sig själv i luften i centrala Istanbul. Attentatet var riktat mot polisens kravallstyrkor vid det turiststötta Taksimtorget.

Utrikes sid 16-17



AIK:s Mohamed Bangura gjorde 1-0 och spelade fram till 2-0.

**Pang, Bang Bangura!** Nu kan AIK pusta ut efter det turbulenta 2010.



**ANDERS LINDBLAD** efter AIK:s 2-0-seger i går. • Gefle fick oavgjort, Helsingborg vann. [Sport sid 22-24](#)

**”Önsketänkande om konstnärer”**  
Kan konstnärer bli företagare? Ja, menar regeringen. Ideologiskt önsketänkande, skriver SvD:s konstredaktör Clemens Poellinger.

Kultur sid 4-5

**NYHETER**

**Fler svenskor i gatusexhandeln**  
Efter polisens satsning på att avvisa utländska prostituerade syns nu fler svenska kvinnor som säljer sex i Stockholms city. [sid 10](#)

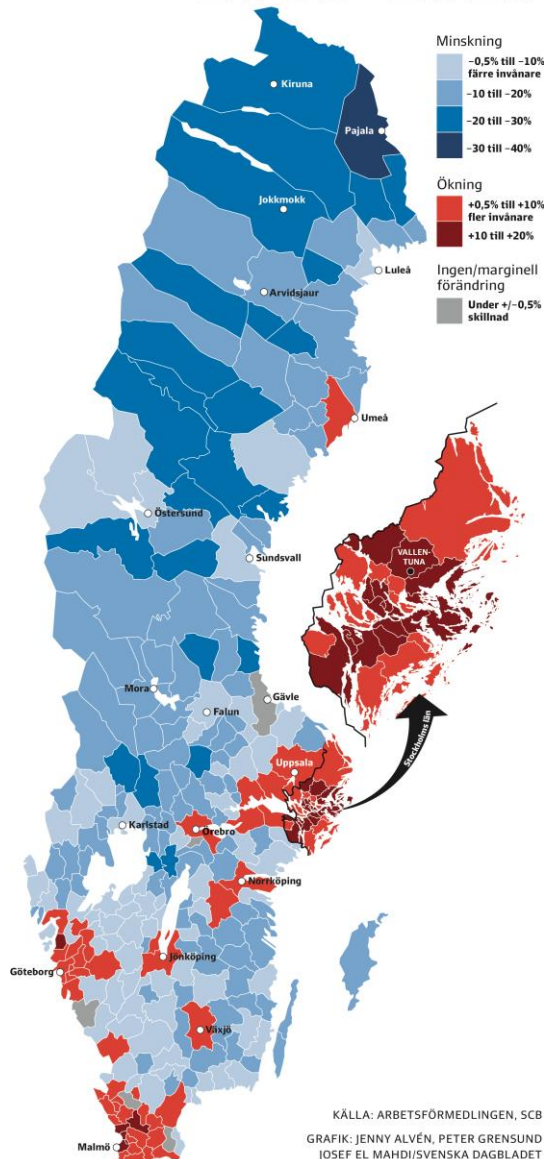
**NÄRINGSLIV**

**Positiv exporttrend mattas 2011**  
Svenska exportföretag har haft medvind i år efter den kraftiga nedgången under 2008 och 2009. Men redan 2011 kan den positiva trenden mattas av. [sid 4-5](#)

**KULTUR**

**Stor teater av Kristofer Henriksson**  
På Dramaten blir En handelsresandes död obehagligt aktuellt. Kristofer Henriksson omvandlar vardagslögnen till stor teater och gör Willy Loman till en tragisk despot. [sid 8](#)

# 2009–2025



**Minskning**  
-0.5% till -10% färre invånare  
-10 till -20%  
-20 till -30%  
-30 till -40%

**Ökning**  
+0.5% till +10% fler invånare  
+10 till +20%

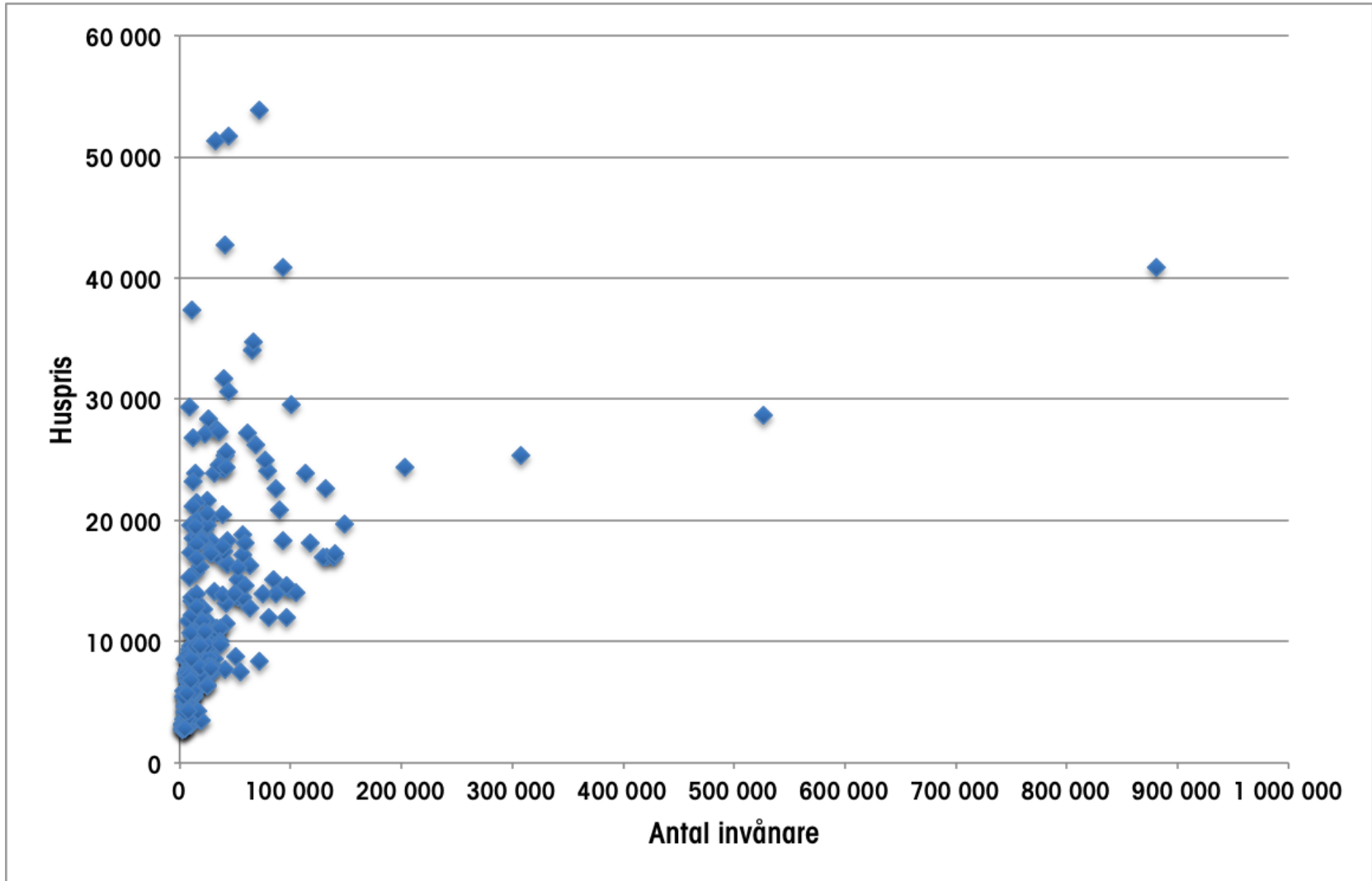
**Ingen/marginell förändring**  
Under +/-0.5% skillnad

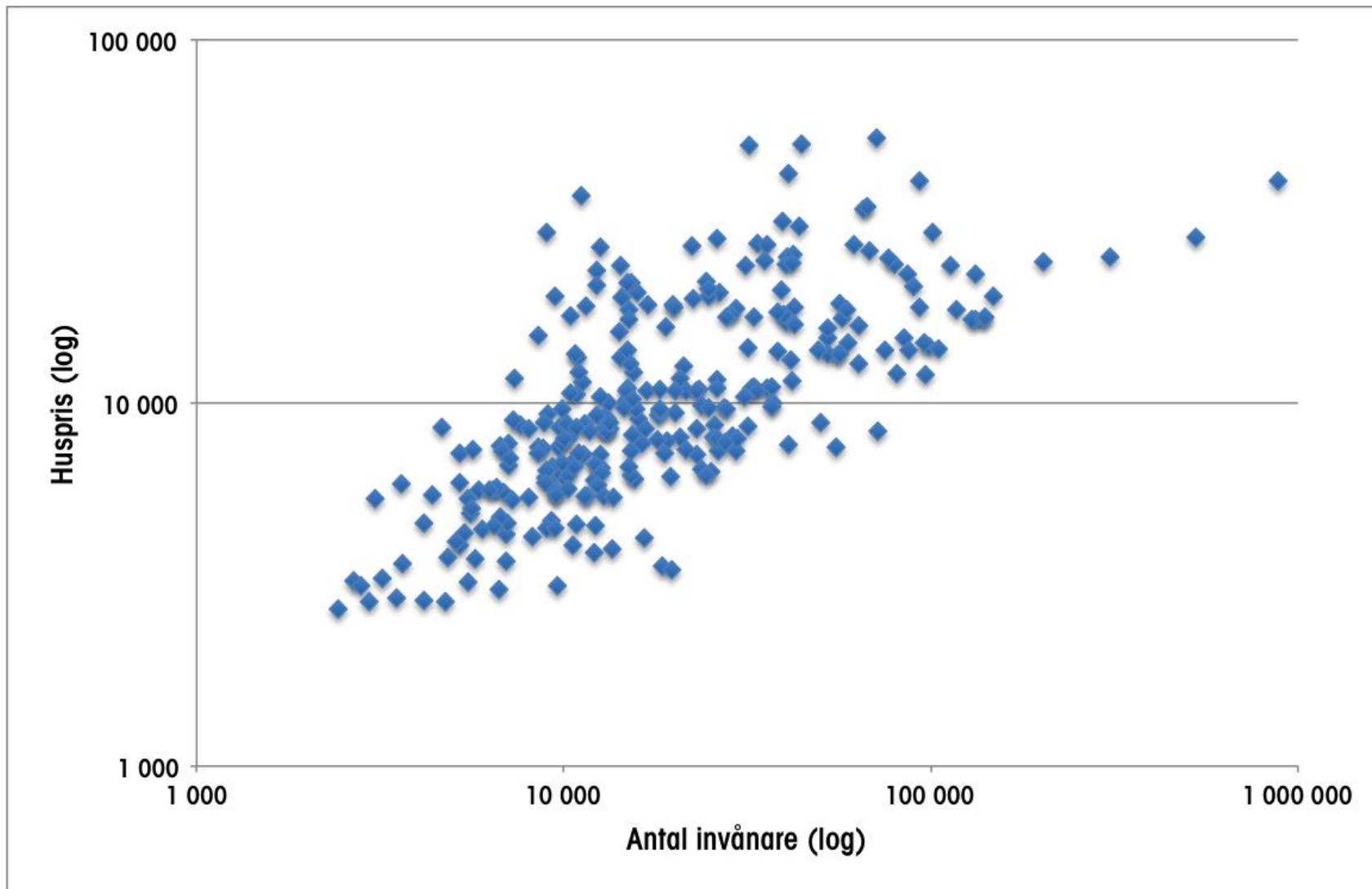
KÄLLA: ARBETSFORMEDLINGEN, SCB  
GRAFIK: JENNY ALVÉN, PETER GRENSUND  
JOSEF EL MAHDI/SVENSKA DAGBLADET

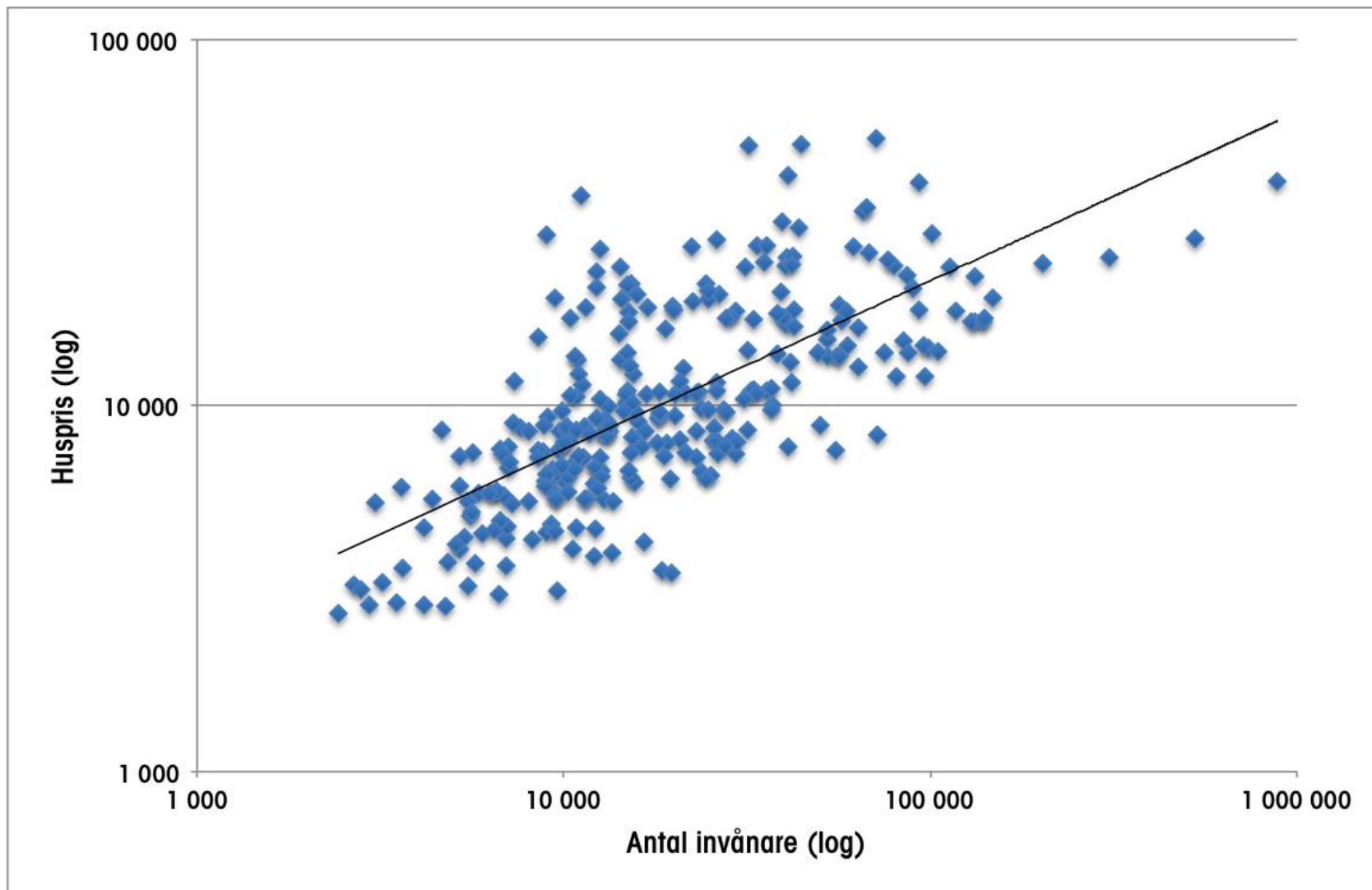
# Tredje tankeväckaren

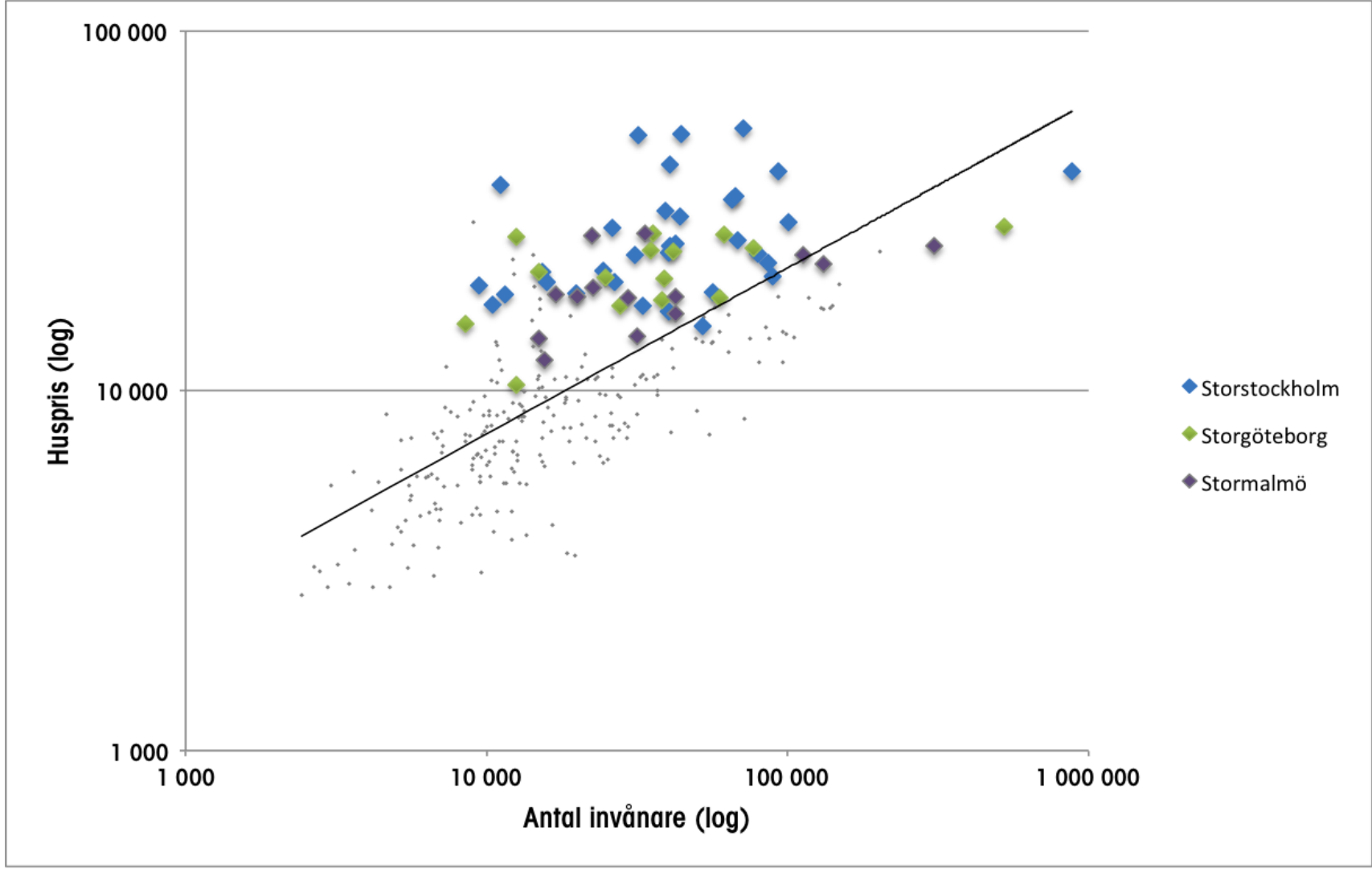


Analysarbetet börjar

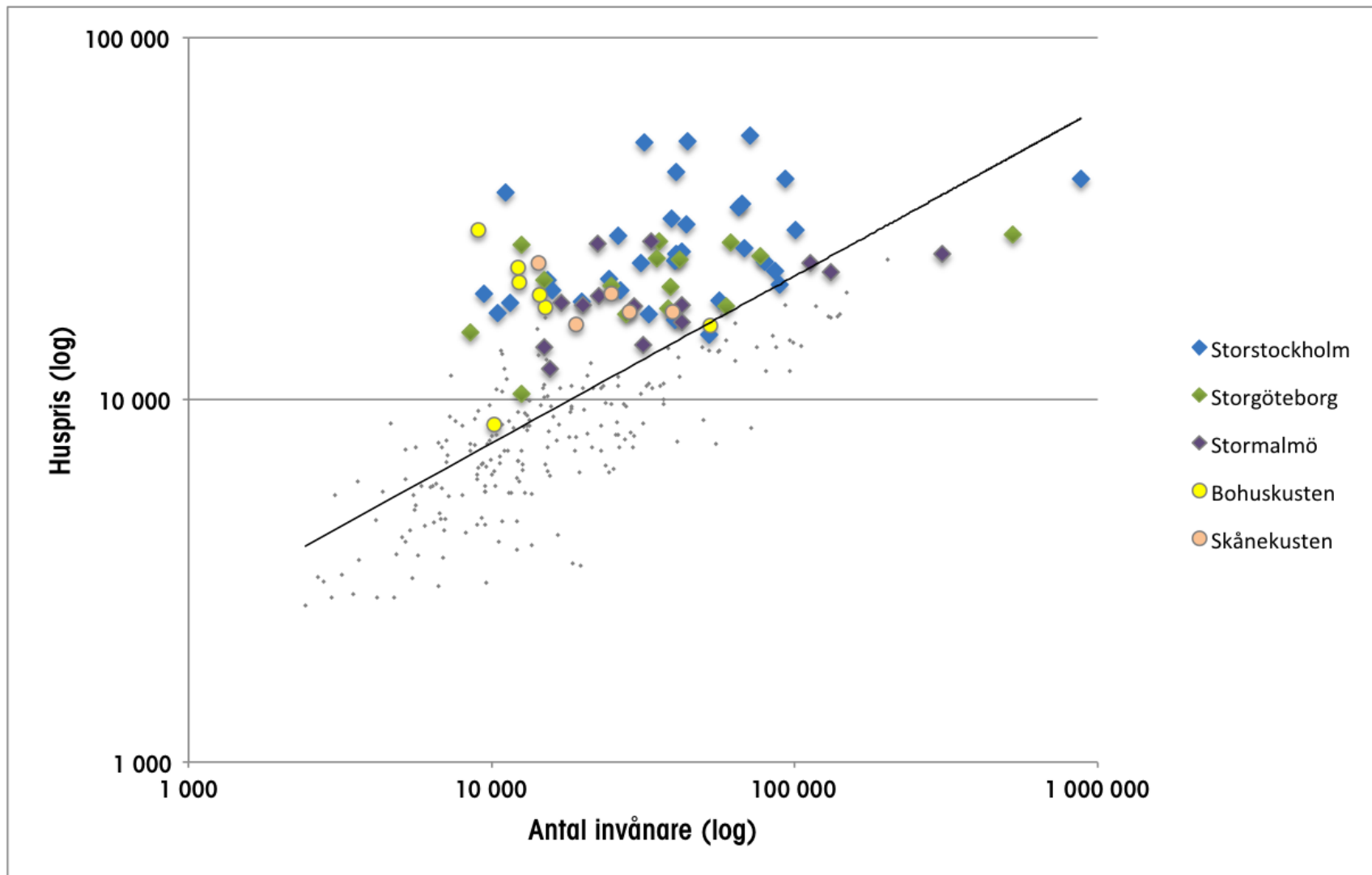






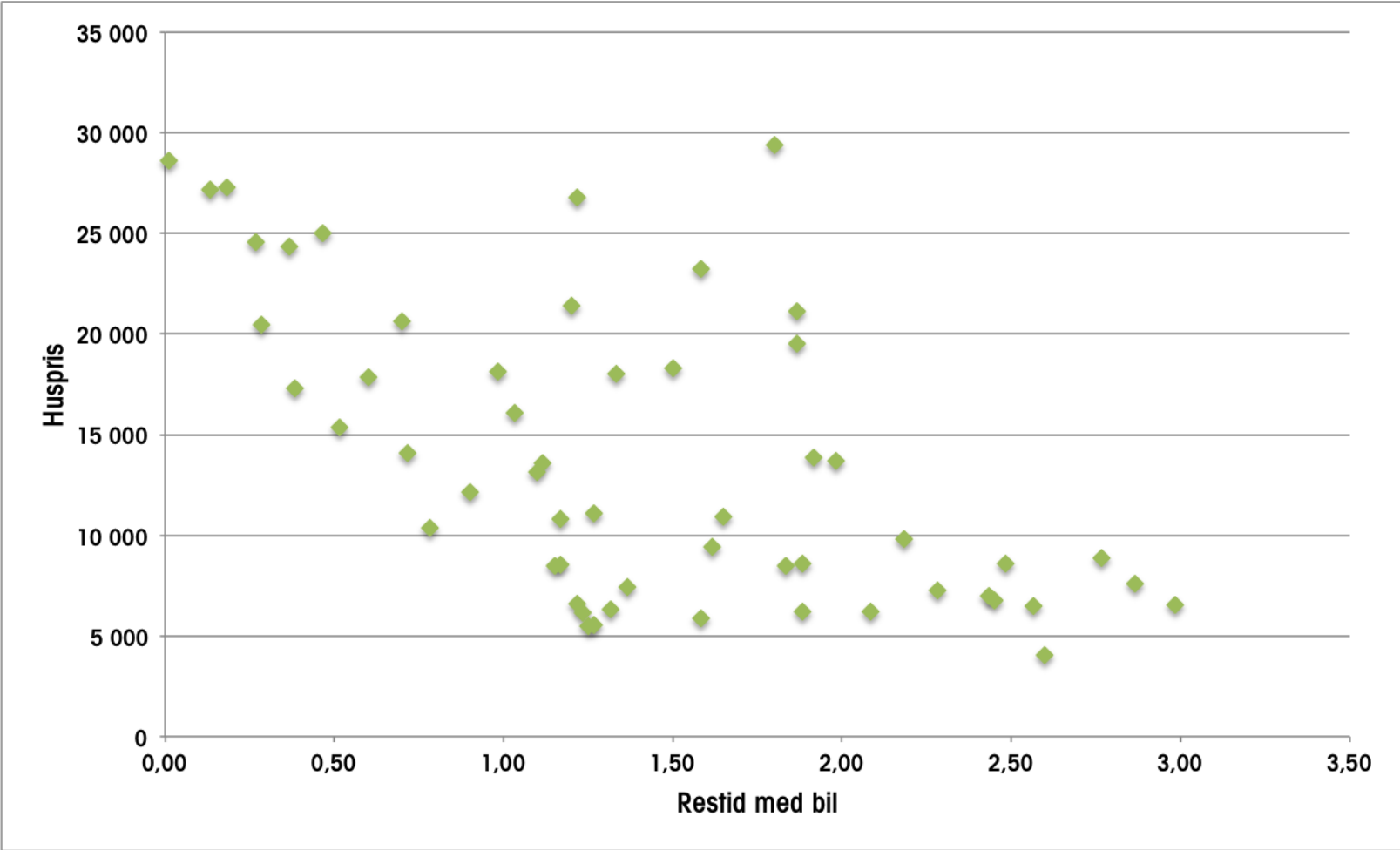




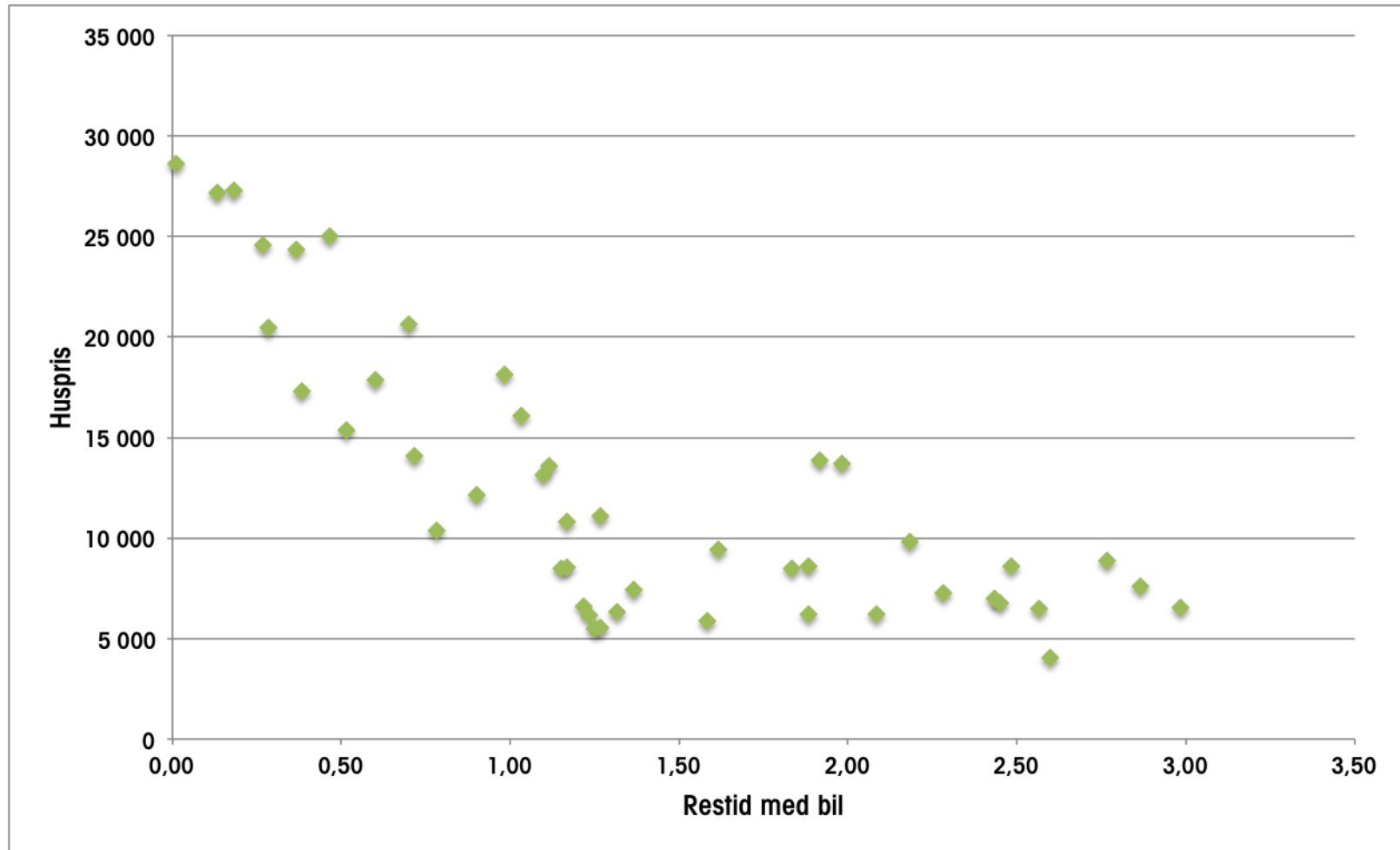


Runt våra storstäder

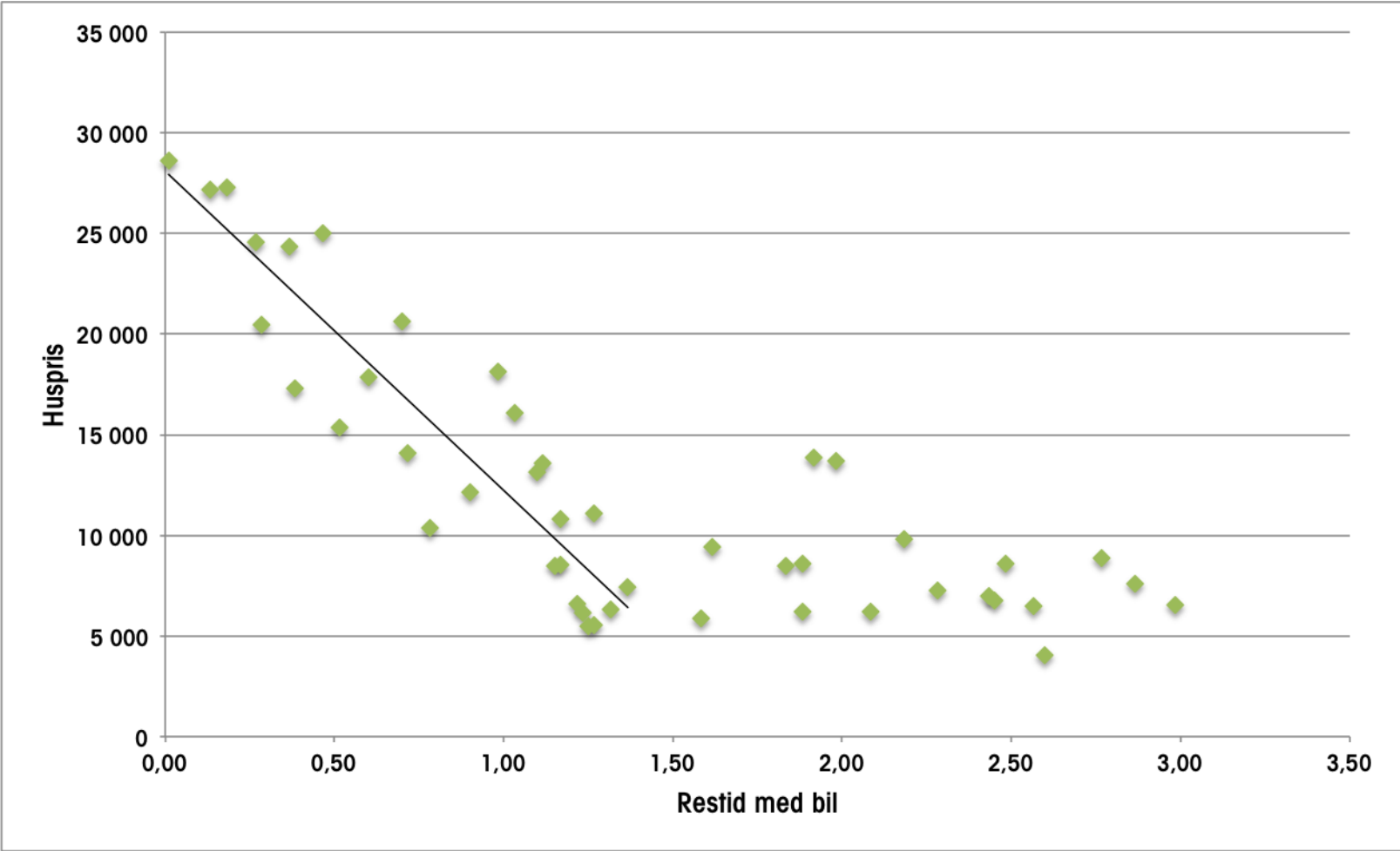
# Göteborg



# Göteborg (exkl. Bohuskusten)

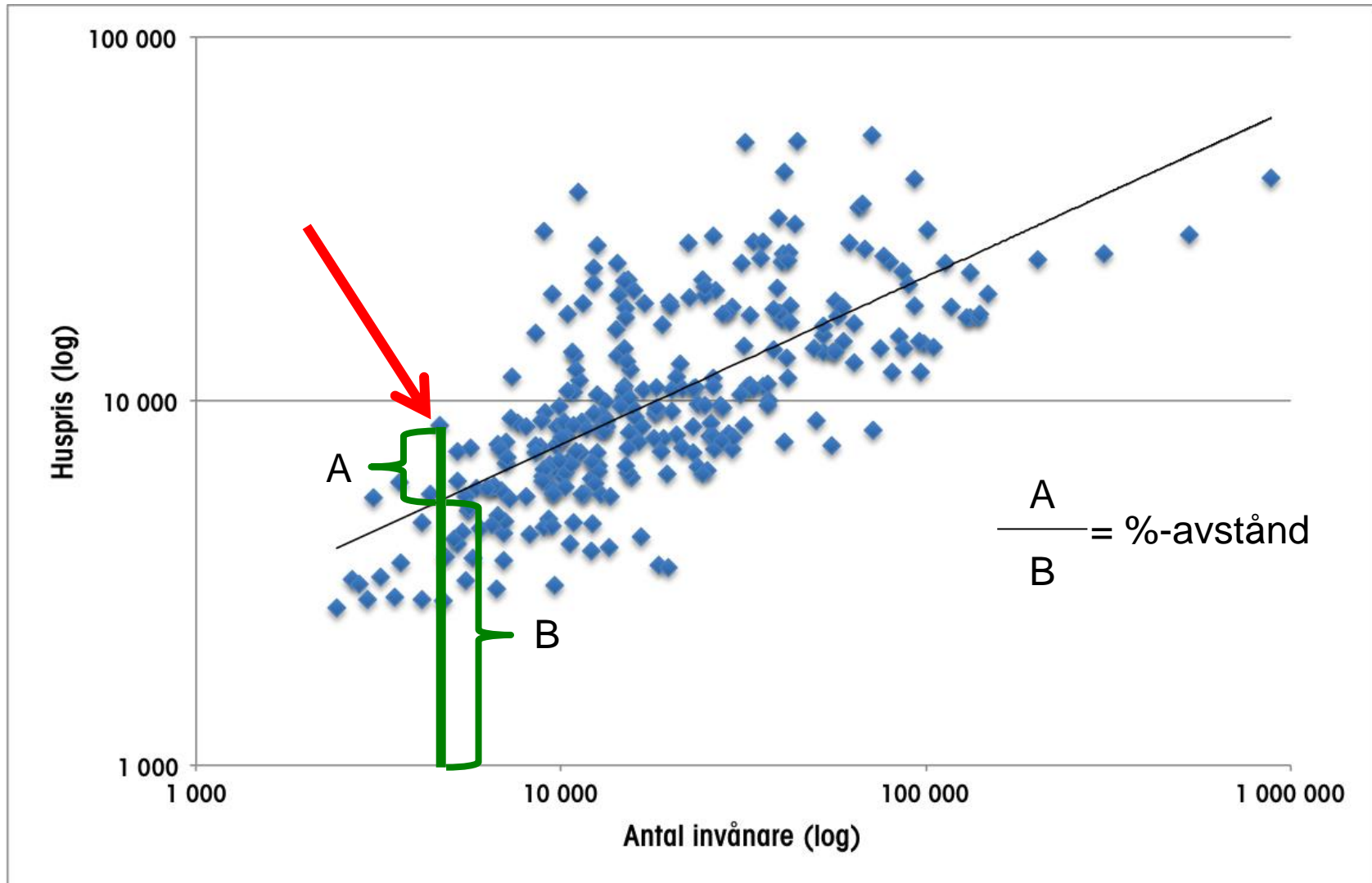


# Göteborg



Humlor och Drontar

# Beräkning av procentuellt avstånd till linjen



# Drontar

(utan hänsyn till storstadseffekter)

- **Sollefteå** Västernorrland -11,8%
- **Kramfors** Västernorrland -11,3%
- **Ånge** Västernorrland -9,8%
- **Kalix** Norrbotten -8,9%
- **Hultsfred** Kalmar län -8,7%
- **Strömsund** Jämtland -8,5%
- **Skellefteå** Västerbotten -8,3%
- **Bräcke** Jämtland -8,2%
- **Örnsköldsvik** Västernorrland -8,2%
- **Övertorneå** Norrbotten -7,5%
- **Filipstad** Värmlands län -7,2%
- **Norsjö** Västerbotten -6,8%
- **Ragunda** Jämtland -6,7%
- **Piteå** Norrbotten -6,7%
- **Hagfors** Värmlands län -6,5%
- **Vilhelmina** Västerbotten -6,4%
- **Härnösand** Västernorrland -6,4%
- **Söderhamn** Gävleborgs län -6,3%
- **Hässleholm** Skåne län -6,1%
- **Sävsjö** Jönköpings län -5,9%
- **Sundsvall** Västernorrland -5,9%



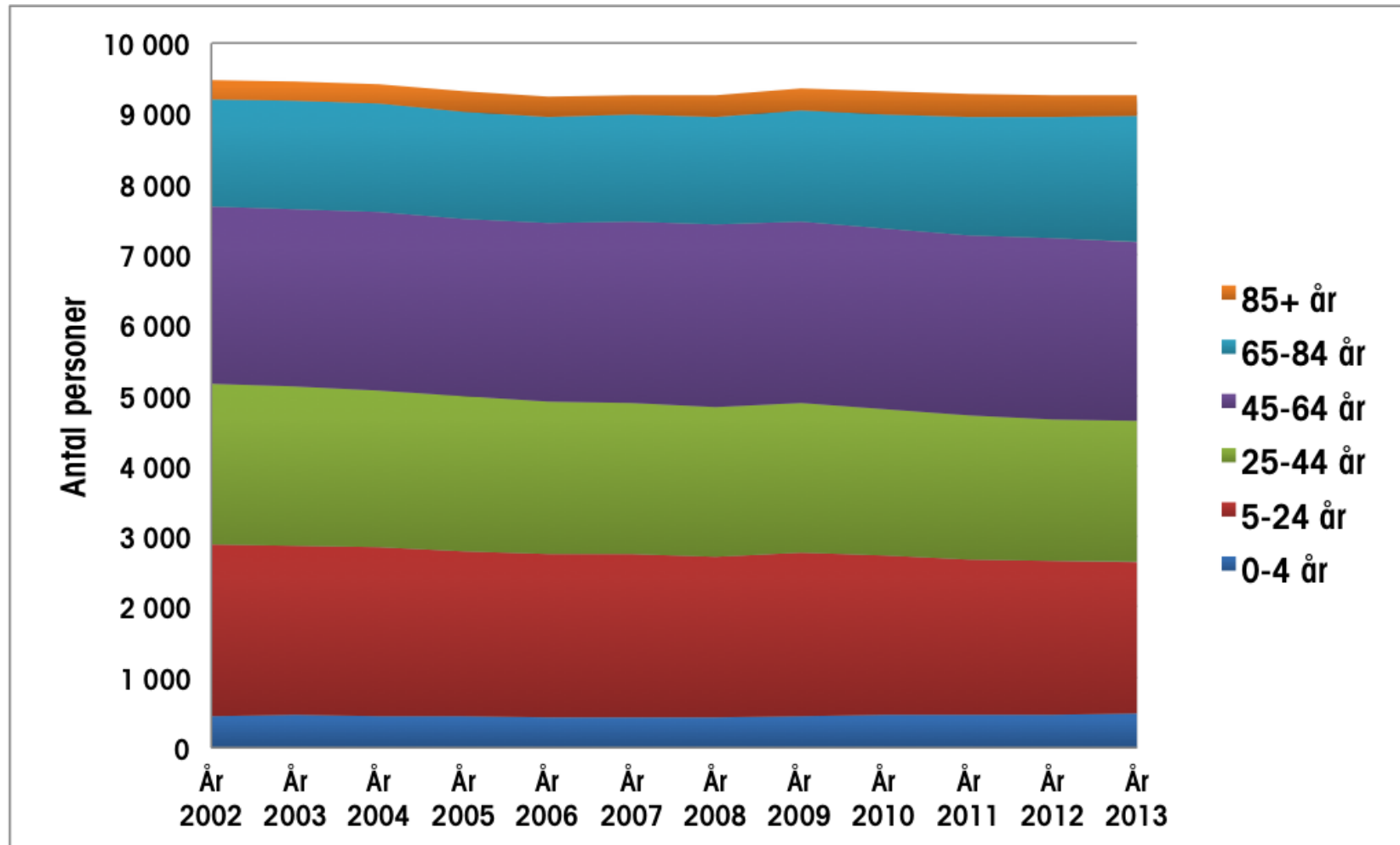
# Humlor

(utan hänsyn till kust- och turisteffekter)

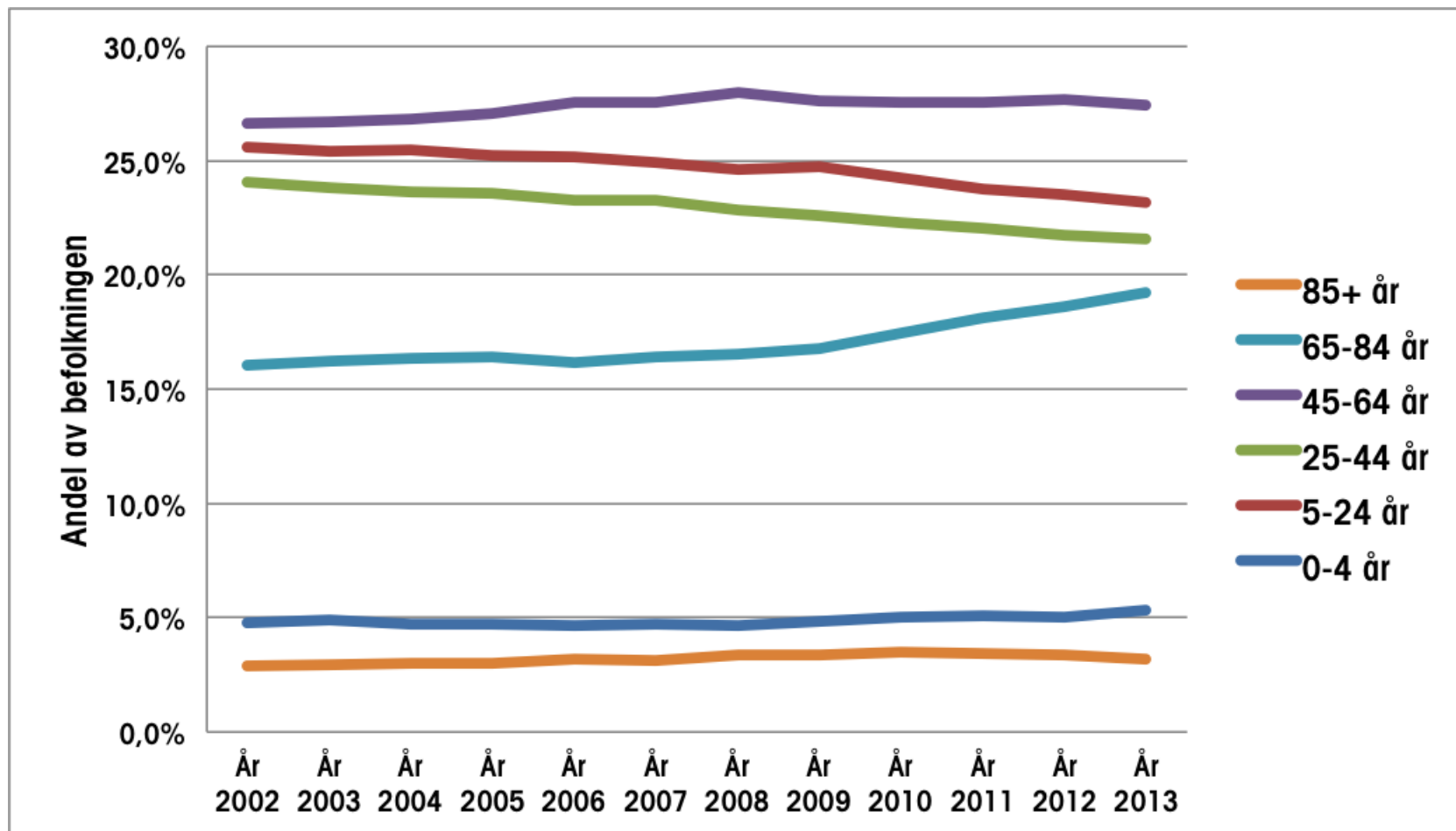
- **Vaxholm** Stockholms län 17,2%
- **Sotenäs (Smögen) VGR**  
(Bohuskusten) 15,8%
- **Danderyd** Stockholms län 14,5%
- **Öckerö VGR** (Bohusk.) 12,8%
- **Lidingö** Stockholms län 12,8%
- **Tanum VGR** (Bohuskusten) 11,3%
- **Sundbyberg** Sth. län 11,3%
- **Nykvarn** Stockholms län 11,0%
- **Båstad** Skåne län 10,8%
- **Solna** Stockholms län 10,7%
- **Strömstad VGR** (Bohusk.) 10,3%
- **Lomma** Skåne län 9,7%
- **Ekerö** Stockholms län 9,3%
- **Tjörn VGR** (Bohuskusten) 9,3%
- **Knivsta** Uppsala län 9,3%
- **Trosa** Södermanlands län 9,2%
- **Gnesta** Södermanlands län 9,0%
- **Bollebygd VGR** 8,8%
- **Lysekil VGR** (Bohuskusten) 8,5%
- **Värmdö** Stockholms län 8,3%
- **Salem** Stockholms län 8,3%

Demografiskt hållbarhet –  
demografiska utmaningar

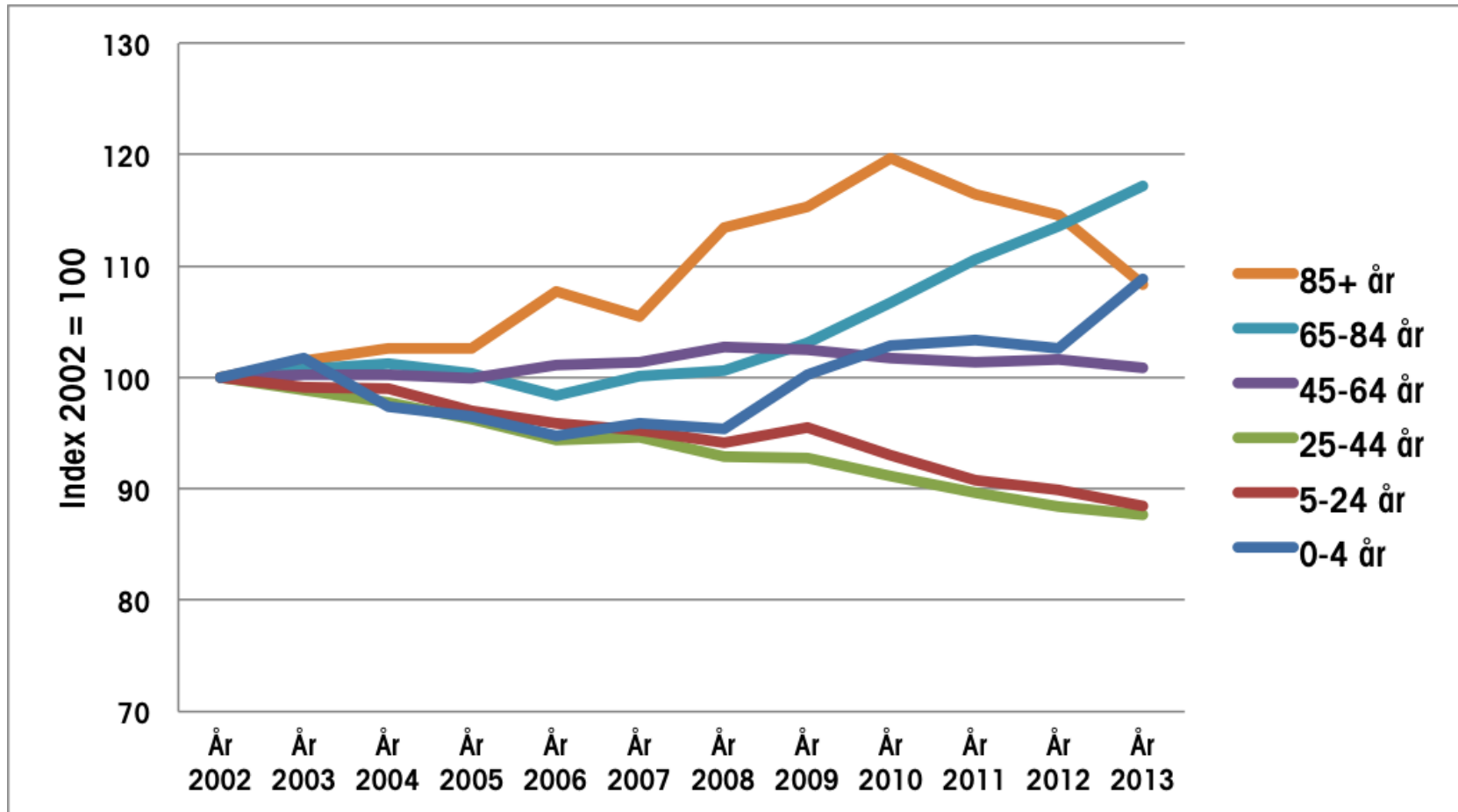
# Det är inte så lätt att illustrera demografiska förändringar över tid... (ex. Herrljunga)



# Andel av befolkningen

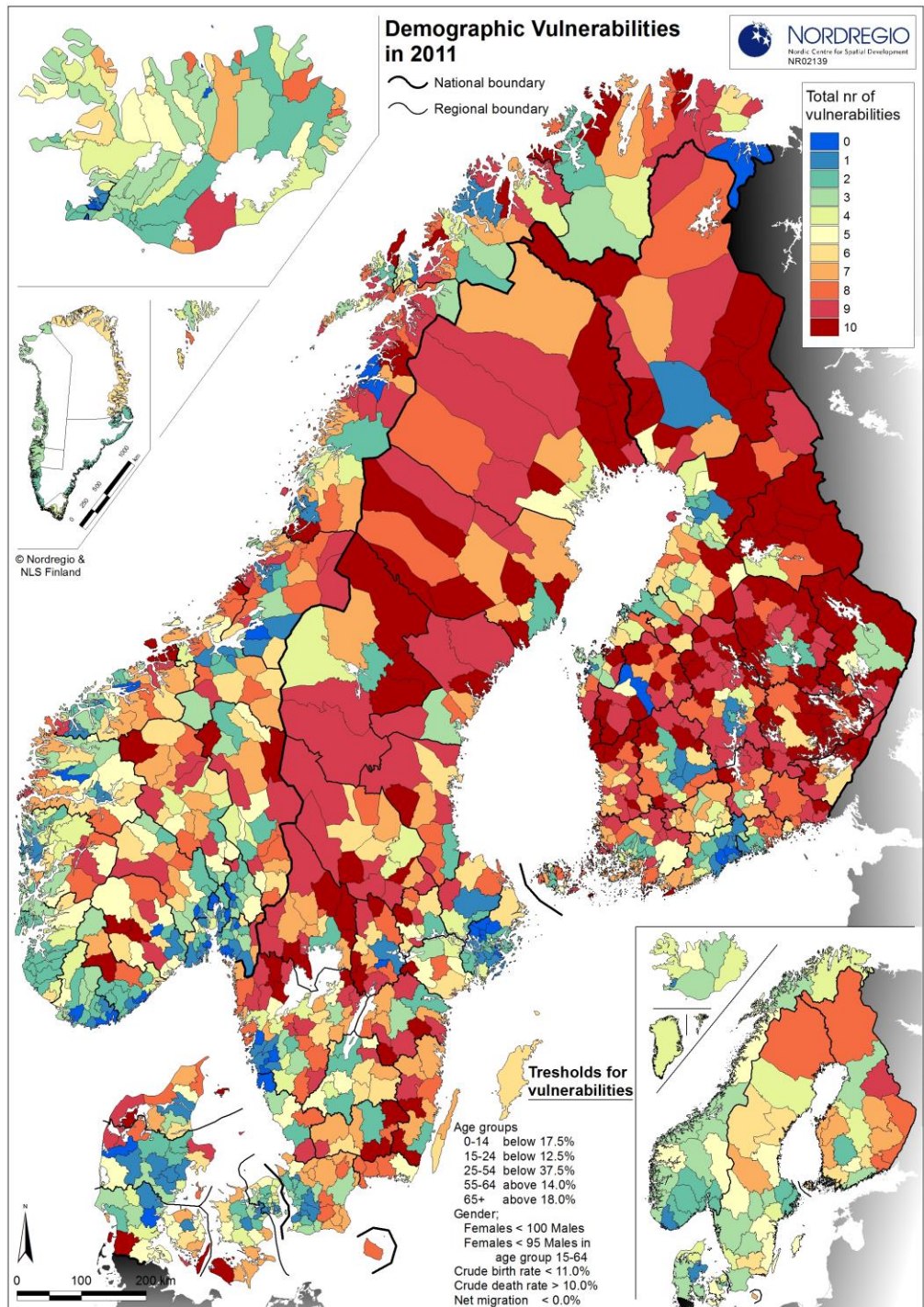


# Fokus på förändring (Index=100 år 2002)

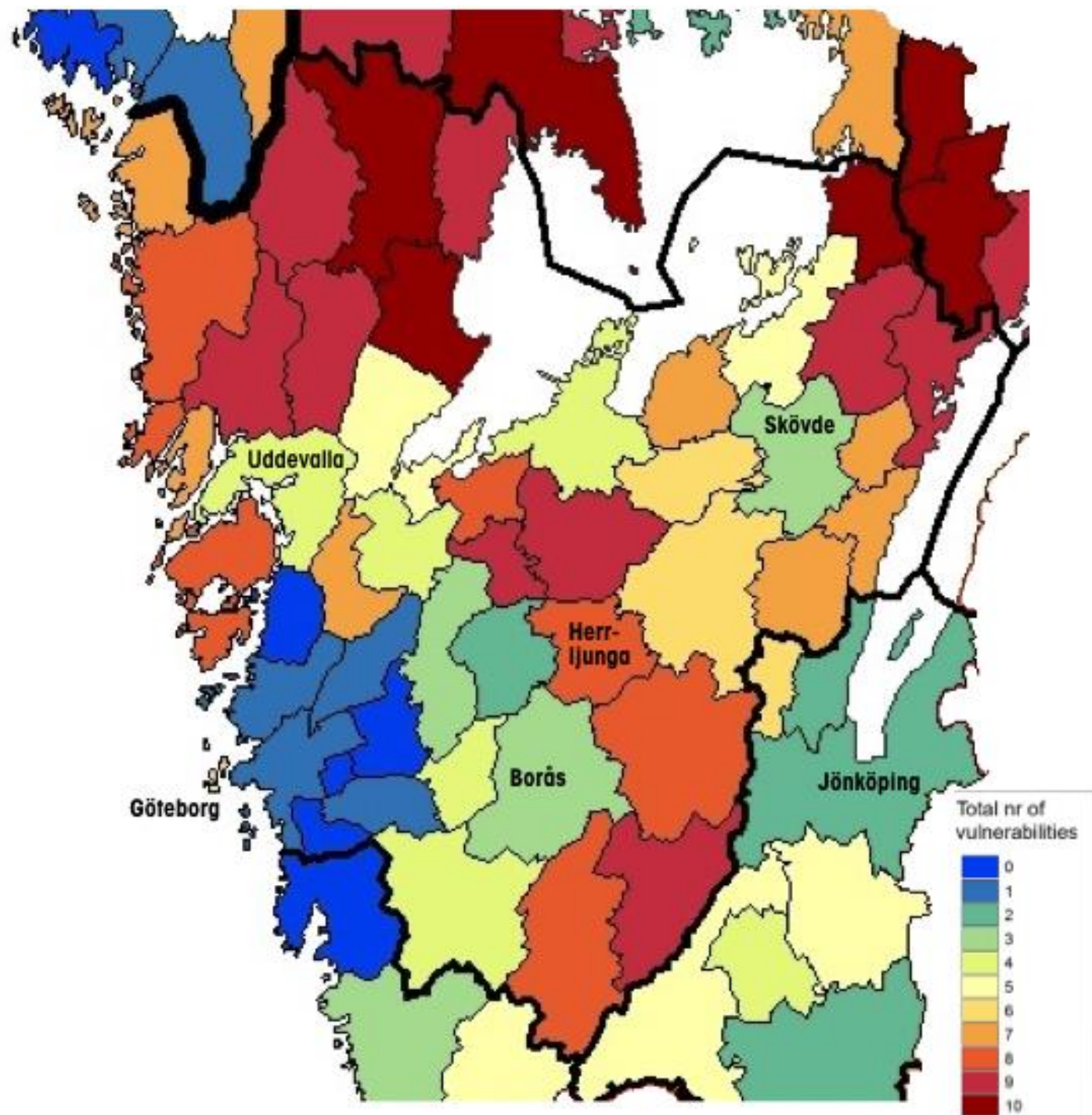


Nordregios karta över  
demografiska sårbarheter

# Nordregio

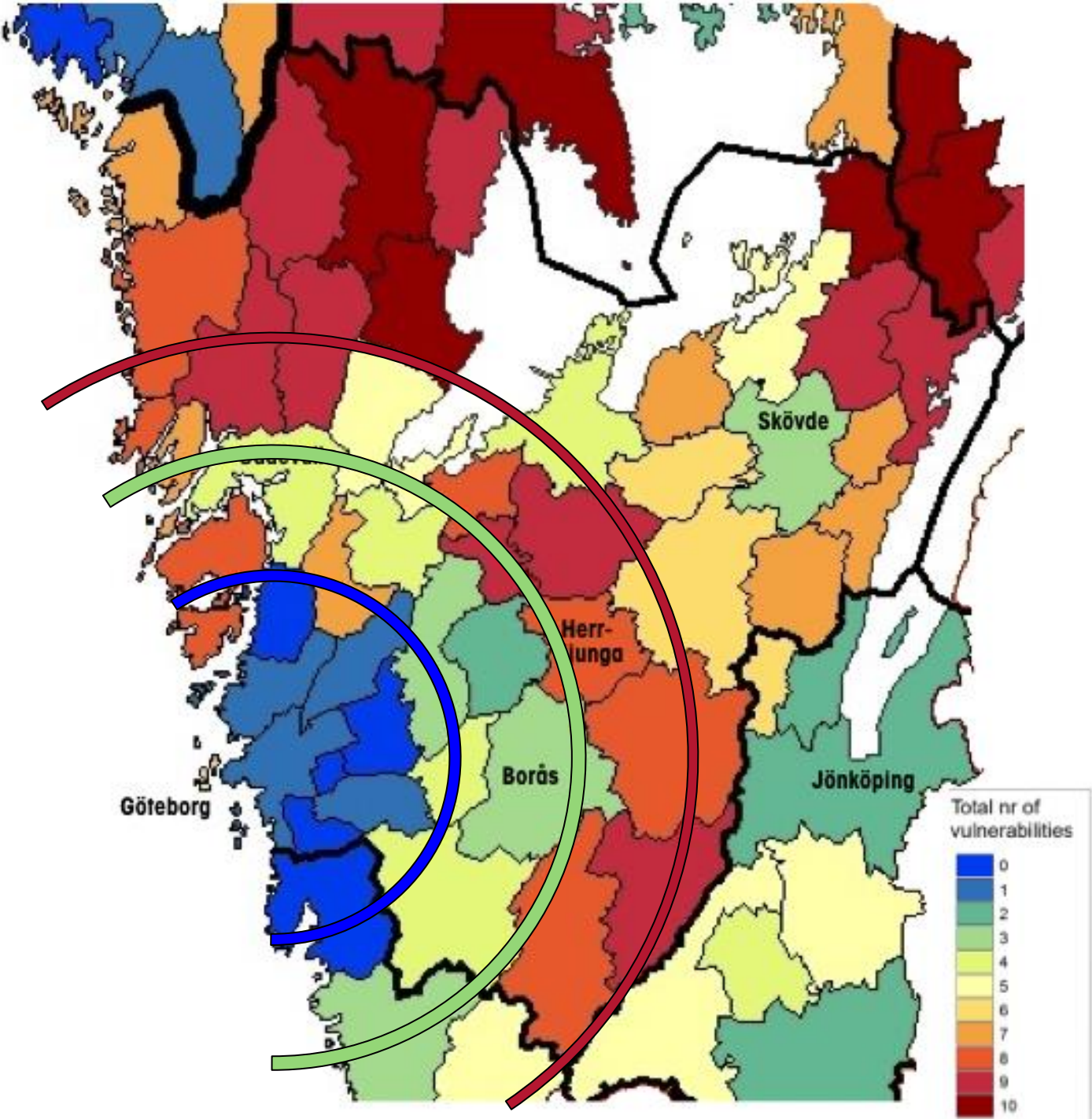


VGR



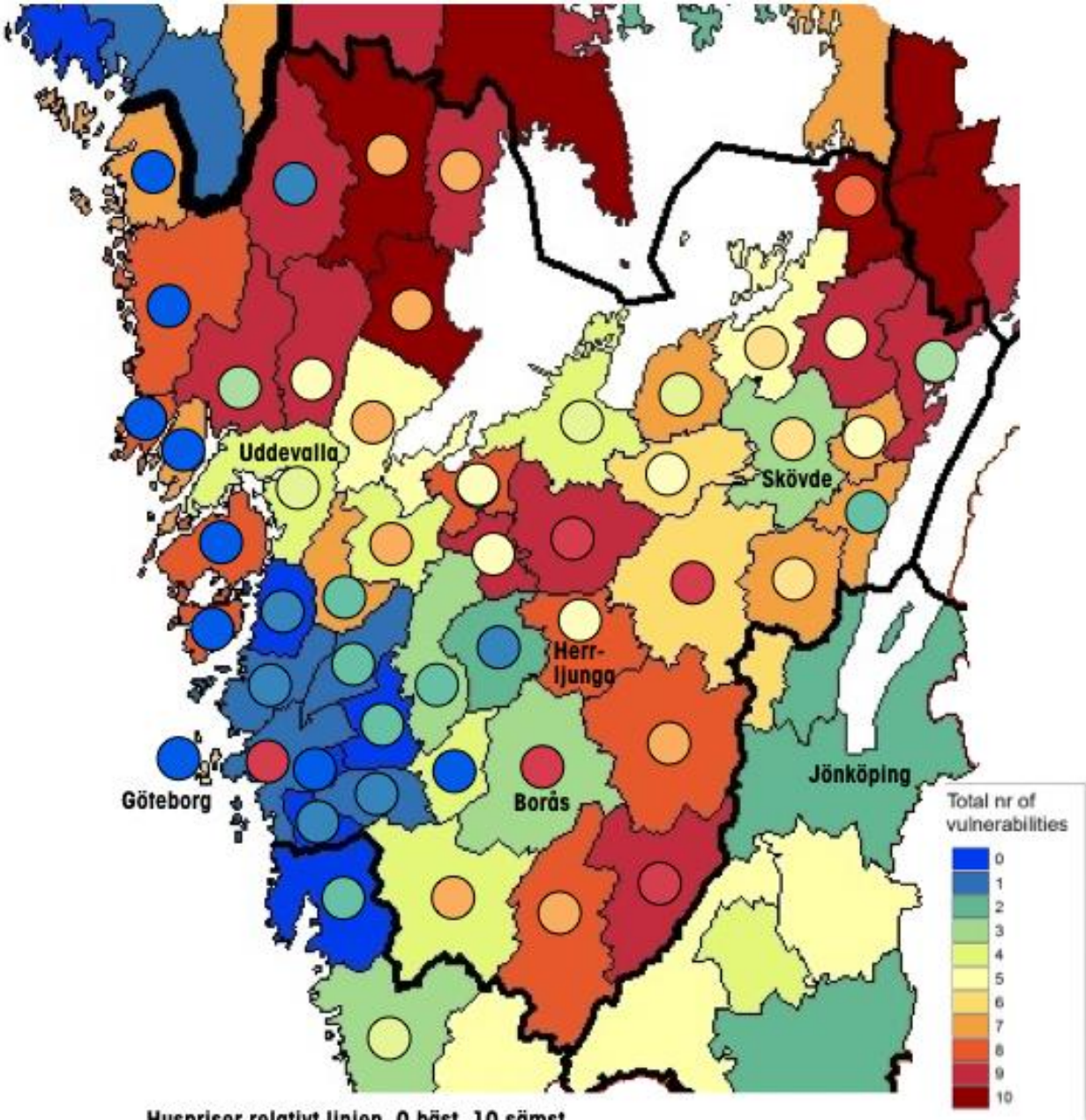


VGR

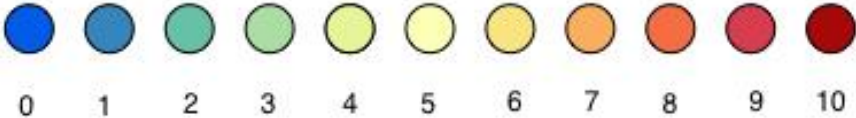


Attraktivitet i 3D

# VGR

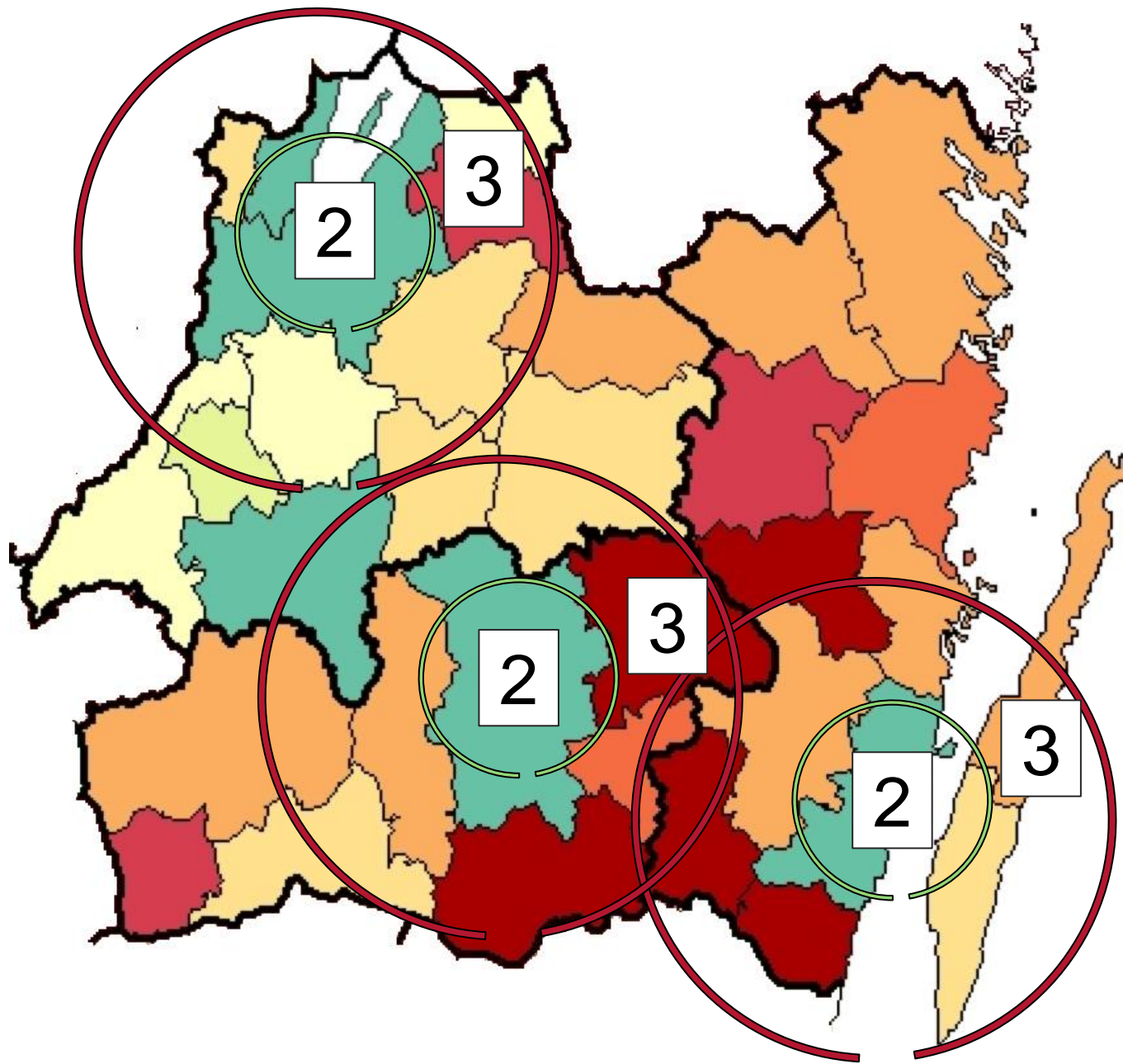


Huspriser relativt linjen, 0 bäst, 10 sämst

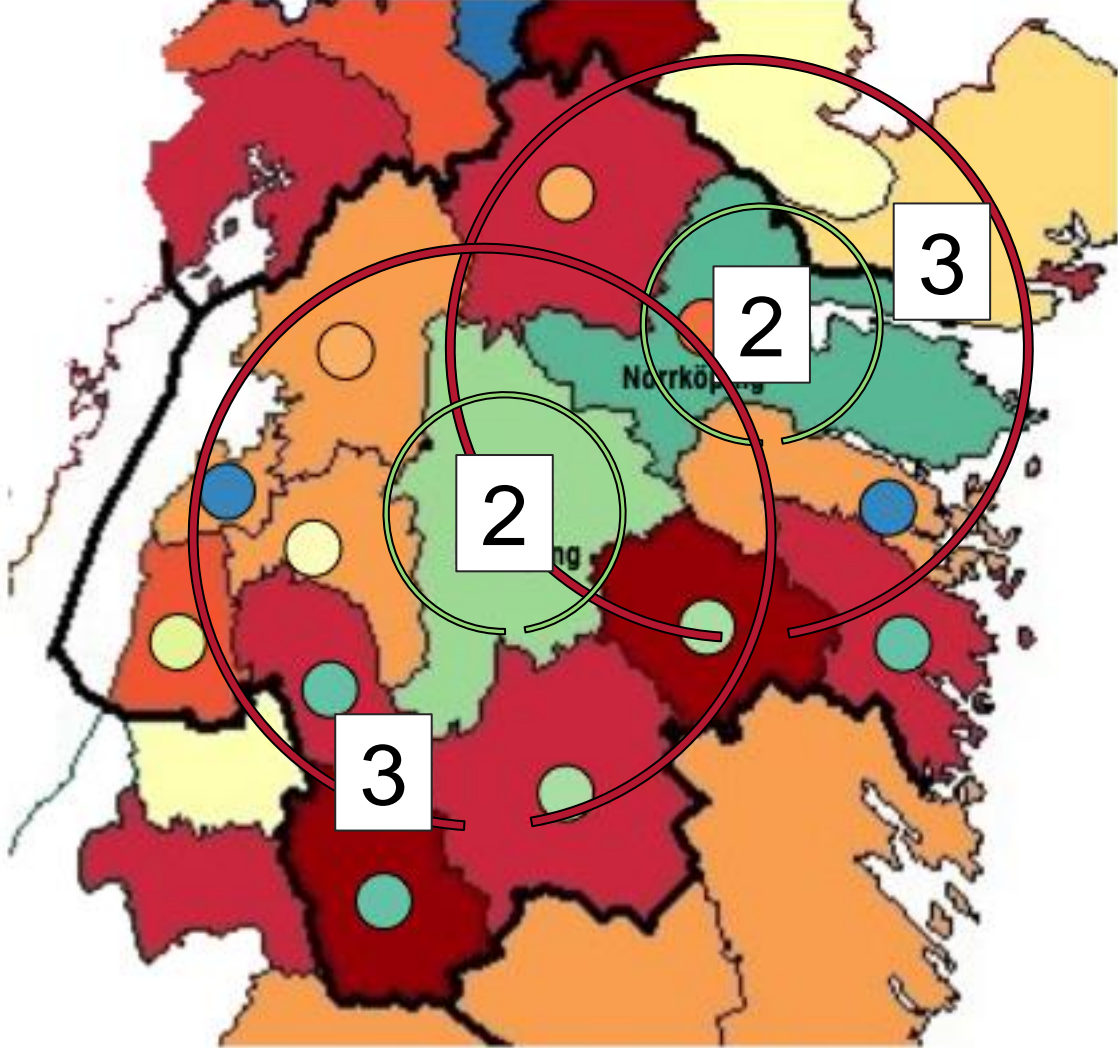


Större städers påverkan

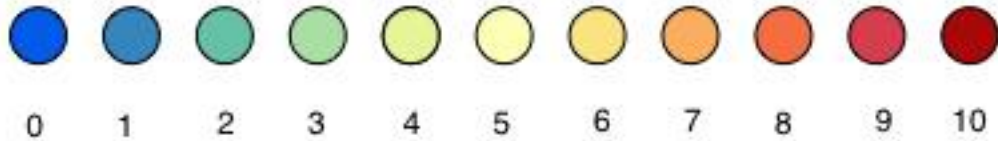
Jönköping,  
Växjö och  
Kalmar

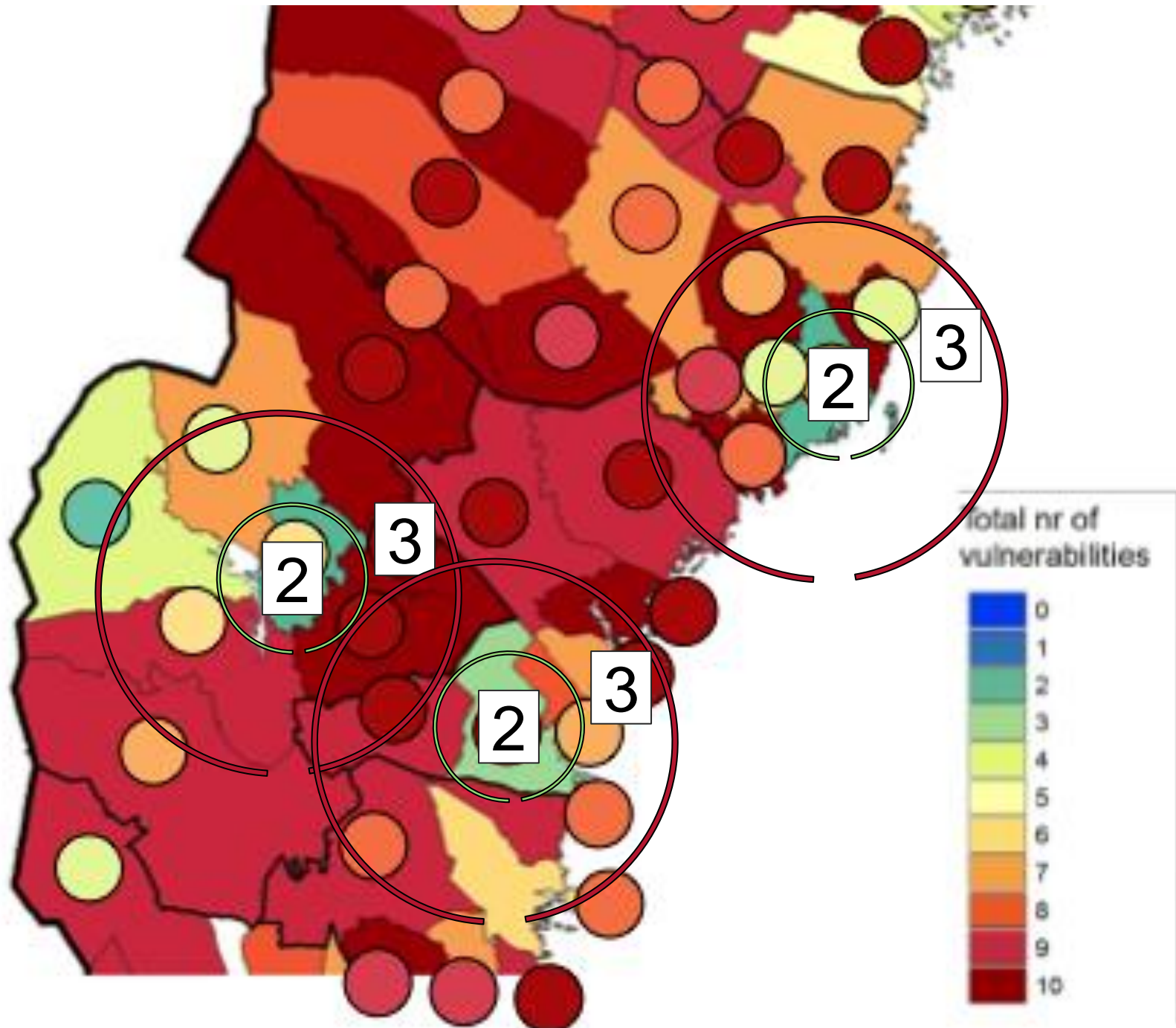


# Östergötland



Huspriser relativt linjen, 0 bäst, 10 sämst





Summering



# Konsekvenser för näringslivssamarbete

- Tro inte för mycket på ”spridningseffekter” runt större städer (75-200 000 inv.)!
- Analysera pendlingsförutsättningarna noga. Går dessa att åtgärda? (< 15 min)
- Fokusera på det som går att påverka, t.ex. kompetensutbyte, chefsrekrytering etc.
- Se till att ha gott kollegialt klimat och ha kul tillsammans!
- Se upp med den politiska processen!

# Summering (kortversionen)

- Faktor 1. Ju större kommun desto attraktivare.
- Faktor 2. Havet har ofta positiv effekt på huspriserna (men inte alltid på demografin)
- Faktor 3. Närhet till våra tre storstäder ökar huspriser och förbättrar demografin
- Faktor 4. Kommuner runt våra tre storstäder kan delas in i fem "attraktionslägen"
- Faktor 5. Större städer har undantagsvis en positiv effekt på sina grannar
- Faktor 6. Kommuner belägna mellan två eller tre större städer är ofta extra utsatta
- Faktor 7. Kommuner vid läns-/regiongränser är ofta extra utsatta
- Faktor 8. Norgegränsen kan ha positiv effekt, Finlandsgrensens har det inte
- Faktor 9. Turistkommuner har det bättre än andra kommuner i motsvarande läge
- Faktor 10. Vättern kan ha positiv effekt på huspriser men inte Vänern

Läs mer och ladda ner boken på:

<http://www.fokusherrljunga.se/attraktiva-kommuner/>

Tack för idag!